


# JANELAS EXCLUSIVAS

LINHA DETEC COLOR



**weiku**

GERMAN  TECH

A SENSÇÃO DAS  
CORES E A SOFISTICAÇÃO  
DAS SUPERFÍCIES.



PRINCIPAIS CARACTERÍSTICAS:



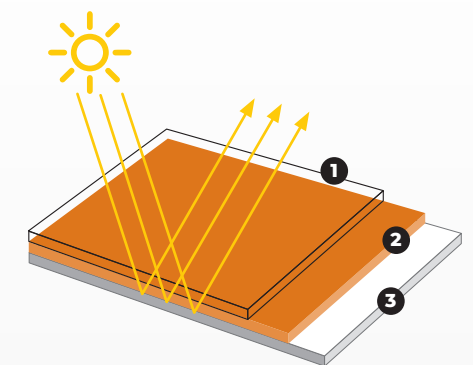
## DETEC COLOR



Muito popular na Europa, a linha Detec Color têm como principal diferencial a grande variedade de cores, tonalidades e texturas, que agregam um grande diferencial no desenvolvimento do seu projeto. Desenvolvidas e produzidas com tecnologia alemã, são fáceis de limpar e perfeitas em janelas, portas e painéis fixos, possibilitando até 24 combinações de cores e perfis.

### TRIPLA PROTEÇÃO

Com alto desempenho, são constituídas por três camadas de revestimento na superfície superior das esquadrias, possibilitando maior proteção e isolamento térmico nos ambientes.



- 1 - Camada acrílica 60µm
- 2 - Camada base
- 3 - Camada refletiva branca



# A COR IDEAL PARA O SEU PROJETO

## SUA COR, SUA ESSÊNCIA

As cores podem ser utilizadas com vários objetivos dentro dos elementos de uma obra, criando ambientes únicos e inovadores. Texturas amadeiradas trazem a beleza e o charme da natureza, tons metalizados e toda sua modernidade com o requinte dos acabamentos nas cores neutras ou foscas. Sua casa será muito mais do que apenas uma fachada.



As amostras de cores podem sofrer variações em função das características de tela ou impressão gráfica.



ESQUADRIAS INOVADORAS

## REVESTIMENTOS DE ALTO PADRÃO

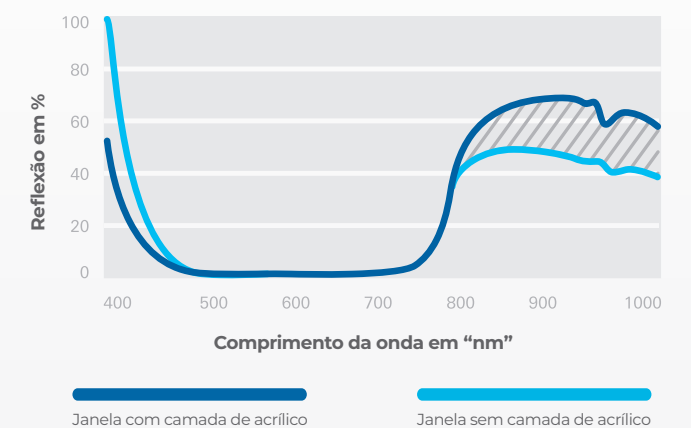


Bicolor: branco por dentro e sua cor preferida por fora.

### PRINCIPAIS CARACTERÍSTICAS

- 10 anos de garantia;
- Maior reflexão dos raios solares, menor temperatura interna;
- Laminação de esquadrias especiais curvas e anguladas;
- Superfícies nobres e diferenciadas;
- Possibilidade de bicolor;
- Cores exclusivas.

### GRÁFICO DE DESEMPENHO



Continental   

Variedade de cores com a qualidade internacional Continental e tecnologia Skai, Woodec e Cool Colors Plus. Fornecedor do material de laminação da Weiku do Brasil.



WEIKU.COM.BR | 0800 645 2644





weikudobrasil

MATRIZ POMERODE - SC  
(47) 3387-7500 - 0800 645 2644  
Rua Hermann Koch, 261  
Bairro Testo Central  
CEP 89107-000

FILIAL CAMPINAS - SP  
(19) 3234-2777  
Rua Fernando Baron, 475  
Bairro Recanto Fortuna  
CEP 13082-573

FILIAL UBERLÂNDIA - MG (Parque Fabril)  
Projetta Alumínio - (34) 3238-6491  
Avenida dos Siquierolis, 51  
Bairro Nossa Senhora das Graças  
CEP 38401-708

 projettaaluminio.com  
 projettaaluminio

NOTA: Dados técnicos sujeitos a alterações sem prévio aviso. Direitos autorais reservados. Imagens meramente ilustrativas.

Seu especialista WEIKU DO BRASIL: